

## Linea POLIPROPILENE per idraulica

LINEA CON BICCHIERE AD ANELLO ELASTOMERICO

COLORE ESTERNO GRIGIO

CONFORME A NORMA EN 1451/1


SCONTO

### TUBO CON UN BICCHIERE



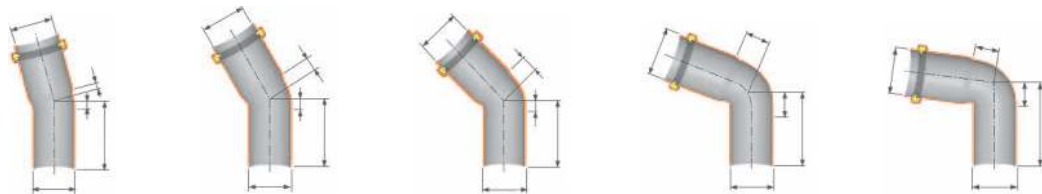
Diam. (mm)	32	40	50	75	90	110	125	160
Lungh. 3,0 m.	€ 9,14	€ 7,50	€ 9,61	€ 13,26	€ 25,35	€ 28,80	€ 41,73	€ 72,50
Lungh. 2,0 m.	€ 6,16	€ 5,25	€ 6,54	€ 9,46	€ 16,59	€ 18,83	€ 29,61	€ 49,75
Lungh. 1,0 m.	€ 3,30	€ 2,69	€ 3,40	€ 5,16	€ 8,14	€ 9,20	€ 16,81	€ 27,56
Lungh. 0,5 m.	€ 2,14	€ 1,64	€ 2,11	€ 4,37	€ 4,96	€ 5,79	€ 9,93	€ 19,47

### TUBO CON DUE BICCHIERI



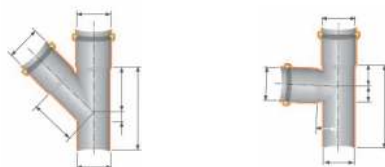
Diam. (mm)	32	40	50	75	90	110	125	
Lungh. 3,0 m.	€ 10,23	€ 8,25	€ 10,70	€ 16,59	€ 27,79	€ 30,00	€ 45,97	
Lungh. 2,0 m.	€ 7,08	€ 5,59	€ 7,38	€ 11,36	€ 20,10	€ 20,40	€ 36,61	
Lungh. 1,0 m.	€ 3,82	€ 3,09	€ 3,87	€ 6,65	€ 10,19	€ 11,44	€ 19,44	
Lungh. 0,5 m.	€ 3,43	€ 2,13	€ 2,59	€ 5,35	€ 6,01	€ 7,31	€ 13,65	

### CURVE



Diam. (mm)	32	40	50	75	90	110	125	160
Curve 15°	€ 1,17	€ 0,88	€ 1,07	€ 1,91	€ 3,13	€ 3,35	€ 8,45	€ 20,04
Curve 30°	€ 1,17	€ 0,88	€ 1,07	€ 1,91	€ 3,13	€ 3,35	€ 8,45	€ 20,04
Curve 45°	€ 1,17	€ 0,88	€ 1,07	€ 1,91	€ 3,00	€ 3,35	€ 8,45	€ 20,04
Curve 67°	€ 1,22	€ 0,94	€ 1,13	€ 2,03	€ 3,31	€ 3,56		
Curve 90°	€ 1,17	€ 0,88	€ 1,07	€ 1,91	€ 3,00	€ 3,42	€ 8,45	€ 24,24

### BRAGHE



Diam. (mm)	32	40	50	75	90	110	125	160
Braghe 45°	€ 2,35	€ 1,67	€ 2,12	€ 3,87	€ 6,00	€ 6,29	€ 31,88	€ 93,26
Braghe 87° (TEE)	€ 2,35	€ 1,67	€ 2,12	€ 3,87	€ 6,00	€ 6,67	€ 31,88	€ 93,26

### BRAGHE RIDOTTE

Diam. (mm)	50/40	75/40	75/50	90/40	90/50	110/40	110/50	110/75	125/110	160/110	160/125
Braghe 45°	€ 2,07	€ 3,58	€ 3,42	€ 4,55	€ 5,36	€ 4,68	€ 4,26	€ 6,00	€ 23,39	€ 56,82	€ 73,41

## Linea POLIPROPILENE per idraulica

LINEA CON BICCHIERE AD ANELLO ELASTOMERICO

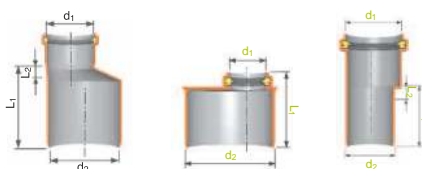
COLORE ESTERNO GRIGIO

CONFORME A NORMA EN 1451/1

SCONTO

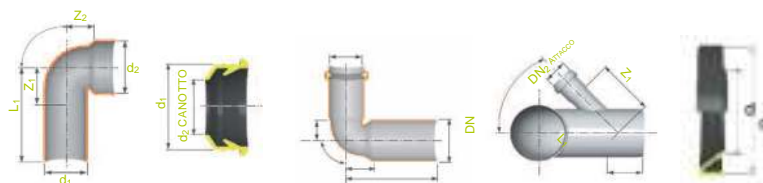
### BRAGHE 87° - RIDOTTE

Diam. (mm)	50/40	75/40	75/50	90/40	110/40	110/50	110/75	125/110
Braghe 87°	€ 2,07	€ 4,99	€ 3,42	€ 5,21	€ 4,76	€ 4,33	€ 6,00	€ 23,39



### AUMENTI - RIDUZIONI

Diam. (mm)	40/50	40/75	40/90	40/110	50/75	50/110	75/110	75/90	110/125	110/160	125/160
Aumenti	€ 1,03	€ 1,69	€ 2,39	€ 3,01	€ 1,90	€ 2,71	€ 3,19	€ 3,13	€ 7,59	€ 13,80	€ 19,38
Diam. (mm)			32/40	40/50	50/75	50/90	40/110	50/110	75/110	90/110	
Aumenti a scomparsa			€ 2,15	€ 2,23	€ 4,01	€ 2,68	€ 3,01	€ 3,07	€ 3,22	€ 3,48	
Diam. (mm)	40/32	50/40	75/50	110/90							
Riduzione	€ 2,77	€ 2,37	€ 4,81	€ 9,95							
Diam. (mm)		100/90	90/100	110/100	100/110						
RIDUZIONE in PP/PVC		€ 9,17		€ 10,42							
AUMENTO in PP/PVC			€ 11,61		€ 9,17						



### RACCORDI VARI

Diam. (mm)	32/46	40/46		
CURVA TECN. SENZ. MORS.	€ 1,67	€ 1,08		
MANICOTTO TECNICO		€ 0,99		
Diam. (mm)	90	110	110/40	110/40/40
CURVA WC ALTA	€ 9,62	€ 8,72		
CURVA WC ALTA (ATT.DX)			€ 13,99	
CURVA WC ALTA (ATT.SX)			€ 13,99	
CURVA WC ALTA (DOPPIA)				€ 16,39
GUARNIZIONE PER CURVA WC CON ANELLO				€ 3,99



### ISPEZIONI - MANICOTTI - TAPPI

Diam. (mm)	32	40	50	75	90	110	125	160
ISPEZIONI			€ 3,93	€ 5,02	€ 11,99	€ 7,19	€ 34,80	€ 51,01
TAPPI	€ 0,87	€ 0,55	€ 0,72	€ 1,17	€ 2,02	€ 2,02	€ 4,22	€ 9,94
MANICOTTI	€ 1,90	€ 1,32	€ 1,73	€ 2,46	€ 3,95	€ 4,10	€ 9,75	€ 19,31
MANICOTTI TRIPLA PROFONDITA'		€ 3,21	€ 3,54	€ 4,89	€ 7,56	€ 6,52	€ 25,75	
SIFONE			€ 32,29	€ 39,13	€ 54,74	€ 54,74		