



S.r.l.

# SARONPLAST

## TUBI e RACCORDI PER EDILIZIA PROFILATI IN GENERE



# NORMALE TIPO 300

COLORE  
AVORIO



BARRE E RACCORDI  
CON BICCHIERE  
AD INCOLLAGGIO

SCONTO

TUBI IN PVC RIGIDO PER SCARICHI DI ACQUE  
USATE NEI FABBRICATI CIVILI ED INDUSTRIALI

SERIE NORMALE

Diametro esterno mm.	40	50	63	82	100	125	140	160	200	250	315	400	
da m 3 cad.	8,79	10,81	13,48	18,71	24,55	35,27	42,82	54,67	85,05	141,07	242,48	526,82	€/cad
da m 2 cad.	6,32	7,83	9,82	13,44	18,41	26,72	30,60	39,54	61,85	103,52	166,55	413,91	€/cad
da m 1 cad.	3,40	4,33	5,23	7,32	9,82	14,43	16,52	21,33	33,46	56,44	91,61	298,00	€/cad

SCONTO

RACCORDI SERIE NORMALE

Diametro esterno mm.	40	50	63	82	100	125	140	160	200	250	315	400	
Curve 45°	3,02	3,21	3,65	4,47	4,47	7,24	10,01	11,02	21,66	87,14	161,00	<i>su richiesta</i>	Euro
Curve 87°	3,02	3,21	3,78	5,16	5,79	8,88	13,85	16,62	29,97	99,36	210,93	<i>su richiesta</i>	Euro
Braghe semplici 45° - 87°	6,11	7,24	7,24	9,44	10,01	17,76	22,73	33,87	58,30	174,85	551,87	<i>su richiesta</i>	Euro
Braghe semplici ridotte 45° - 87°										261,11	401,70		Euro
Scorrevole				25,57	28,53	36,91							Euro
Ispezione lineare										318,39	440,83	636,78	Euro
Tappi a vite				10,22	11,87	14,73	22,68	26,00	34,05	149,40	279,19		Euro
Sifoni Firenze									231,58	616,41	1.104,69	1.787,58	Euro
Aumenti e riduzioni	3,09	5,35	6,11	7,68	7,68	8,56	10,58	13,85	21,66	75,49	144,25	<i>su richiesta</i>	Euro

SCONTO

## CANALI PLUVIALI IN PVC COLORE MARRONE

MARRONE


Diametro esterno mm.	100	82	
da MT 3	17,94	13,72	Euro
da MT 2	13,00	9,93	Euro
da MT 1	6,98	5,38	Euro

Diametro esterno mm.	100	82	
Curve 45° - 67° - 90°	4,18	3,20	Euro
Braghe a 67° - 45°	7,05	5,78	Euro
Aumenti / Riduzioni 82/100 Ø	7,64		Euro
Raccordi Ø 100 - quadro/tondo	13,67		Euro

# SARONEXTRA TIPO 302

PER CONDOTTE DI SCARICO DI ACQUE DI RIFIUTO  
TEMP. MAX 70° C  
NEL CASO DI SCARICHI DISCONTINUI PER DURATE  
NON MAGGIORI AD UN MINUTO DI TEMP. MAX 95° C

COLORE  
ARANCIO



BARRE E RACCORDI  
CON BICCHIERE  
AD INCOLLAGGIO












SCONTO

SERIE SARONEXTRA

Diametro esterno mm. Ø	40	50	63	82	100	125	140	160	200	
da m 3 cad.	16,30	19,58	24,76	28,79	34,27	43,03	49,34	59,61	95,24	€/cad
da m 2 cad.	11,62	14,11	17,85	20,85	24,67	31,11	35,63	43,17	69,21	€/cad
da m 1 cad.	6,26	7,56	9,58	11,12	13,28	16,87	19,35	23,30	37,58	€/cad

SCONTO

RACCORDI SERIE SARONEXTRA

Diametro esterno mm. Ø	40	50	63	82	100	125	140	160	200	
 Curve 45°	2,79	3,44	3,67	4,44	4,92	6,46	8,89	9,78	19,26	Euro
 Curve 87°	2,79	3,67	3,73	4,92	5,93	7,94	12,39	14,81	26,73	Euro
 Braghe semplici 45° - 87°	5,51	6,46	6,46	8,47	9,01	16,00	20,44	30,46	52,39	Euro
 Braghe semplici con ispezione					39,35	55,85	65,30	89,36	146,07	Euro
 Braghe semplici ridotte 45° - 87°					26,01	33,84	59,67	61,16	103,88	Euro
 Sifoni doppia ispezione					68,57	84,21	113,42	135,76	214,81	Euro
 Ispezione lineare		27,73	27,73	28,03	16,65	22,16	29,75	40,83	65,48	Euro
 Tappi a vite		9,24	8,06	10,55	11,87	14,73	22,77	28,07	34,05	Euro
 Sifoni Firenze			57,96	59,97	63,47	81,72	96,41	123,61	215,11	Euro
 Scorrevole			21,64	18,50	21,22	28,36	44,68	50,35	84,79	Euro
 Aumenti e riduzioni		4,86	5,57	6,93	6,93	10,79	17,30	12,62	19,97	Euro



COLLANTE

gr. 125 - Euro 2,50/netto

# TUBO IN PVC RIGIDO SERIE FOGNATURA



TUBO IN PVC RIGIDO CON BICCHIERE  
AD ANELLO ELASTOMERICO PER FOGNATURE

SCONTO

## TUBO IN PVC RIGIDO FOGNATURA

Diametro esterno mm.	100	110	125	160	200	250	315	400	500	630	
TUBI da MT 3	28,55	29,93	34,26	44,75	72,69	109,05	167,92	<i>su richiesta</i>	<i>su richiesta</i>	<i>su richiesta</i>	€/cad
TUBI da MT 2	19,92	20,85	23,92	31,19	50,79	79,95	123,23	<i>su richiesta</i>	<i>su richiesta</i>	<i>su richiesta</i>	€/cad
TUBI da MT 1	11,12	11,75	13,45	17,60	28,27	44,75	69,34	<i>su richiesta</i>	<i>su richiesta</i>	<i>su richiesta</i>	€/cad

## RACCORDI IN PVC RIGIDO SERIE FOGNATURA

GIUNZIONE A BICCHIERE CON GUARNIZIONE ELASTOMERICA

SCONTO

## RACCORDI IN PVC RIGIDO

Diametro esterno mm.	100	110	125	160	200	250	315	400	500	
Curva 15°	9,16	4,08	5,68	9,26	16,75	41,66	79,42	207,08		Euro
Curva 30°	9,16	4,08	6,01	9,37	17,36	44,64	90,44	271,64		Euro
Curva 45°	7,92	4,08	6,26	9,37	18,46	45,74	83,44	254,39		Euro
Curve 67°	14,72	5,40	7,11	12,21	27,00					Euro
Curve 87°	9,94	5,10	8,07	13,92	27,00	65,28	105,70	396,22		Euro
Braga semplice 45°-87°	17,42	8,51	12,40	20,72	43,54	134,36	306,53	754,61		Euro
Braga semplice ridotta 45°			11,93	18,74	34,17	85,48	264,97	571,00		Euro
Sifoni Firenze	64,41	30,38	44,10	60,76	99,96	289,10	406,70	882,00		Euro
Ispezione lineare	28,99	22,32	30,31	49,32	67,51	149,63	187,10	398,18		Euro
Tappi a vite	8,32	7,50	6,97	15,57	17,53	43,33				Euro
Manicotto doppio bicchiere	10,39	3,86	5,24	9,15	17,08	40,26	70,32	150,43		Euro
Aumenti		17,11	4,68	7,99	12,68	47,29	124,44	154,75		Euro

## POZZETTO DI PRELIEVO in PVC

TIPO MILANO (M/F)



Misure (mm)	Ispezione (mm)	€/cad
400/160	Diam. 315	627,20 €
400/200	Diam. 315	627,20 €


SCONTO



**LUBRIFICANTE**  
Tubetto da gr. 250  
Euro 2,50/netto

## TUBO COMPATTO IN PVC Conforme alla norma UNI EN 1401

TUBO COMPATTO IN PVC CON BICCHIERE AD ANELLO  
ELASTOMERICO PER FOGNATURE  
CAMPO DI APPLICAZIONE UD



SCONTO

### Classe di Rigidità SN 4 (CR 4) KN/mq SDR 41 – Applicazione UD

Diametro Esterno (mm)	110	125	160	200	250	315	400	500	630
<i>spessore ± (mm)</i>	3,2	3,2	4,0	4,9	6,2	7,7	9,8	12,3	15,4
TUBI da mt. 6	€/cad.		98,06	150,04	238,67	378,36	613,34	973,56	1.927,72
TUBI da mt. 5	€/cad.	50,60	57,84	87,95	134,54	214,02	339,29	550,02	su richiesta
TUBI da mt. 3	€/cad.	34,10	36,28	55,16	84,41	134,24	212,83	344,93	559,79
TUBI da mt. 2	€/cad.	23,18	26,48	40,28	61,64	98,06	155,46	251,78	
TUBI da mt. 1	€/cad.	12,70	14,52	22,07	33,76	53,70	85,13	138,00	

UNI EN 1401 – SN4


### Classe di Rigidità SN 8 (CR 8) KN/mq SDR 34 – Applicazione UD

Diametro Esterno (mm)	160	200	250	315	400	500	630
<i>spessore ± (mm)</i>	4,7	5,9	7,3	9,2	11,7	14,6	18,4
TUBI da mt. 6	€/cad.	117,94	180,43	280,99	455,36	746,78	1.143,95
TUBI da mt. 3	€/cad.	66,34	101,50	158,06	256,14	420,07	657,77

UNI EN 1401 – SN8

## TUBO strutturato in PVC-U Conforme alla norma UNI EN 13476/2

TUBO RIGIDO STRUTTURATO IN PVC CON BICCHIERE AD ANELLO ELASTOMERICO PER  
CANALIZZAZIONI E FOGNATURE INTERRATE.  
CLASSE DI RIGIDITÀ CONFORME UNI EN 1401 CAMPO DI APPLICAZIONE U



SCONTO

### SARONeco/4 - (SN4)

Rigidità conforme UNI EN 1401 - SN4 (SDR41)

Norma UNI EN 13476-2

Diametro Esterno (mm)	110	125	160	200	250	315	400	500
<i>spessore ± (mm)</i>	3,2	3,2	4,0	4,9	6,2	7,7	9,8	12,3
TUBI da mt. 5	€/cad.	46,56	53,21	75,24	115,08	183,00	290,10	470,28
TUBI da mt. 3	€/cad.	31,38	33,37	50,75	77,65	123,50	195,80	
TUBI da mt. 2	€/cad.	21,32	24,36	37,06	56,71			
TUBI da mt. 1	€/cad.	11,68	13,36	20,30	31,06			

ECO/4 – SN4

### SARONeco/8 – (SN8)

Rigidità conforme UNI EN 1401 - SN8 (SDR34) - Capo di applicazione U


Norma UNI EN 13476-2

Diametro Esterno (mm)	160	200	250	315	400	500
<i>spessore ± (mm)</i>	4,7	5,9	7,3	9,2	11,7	14,6
TUBI da mt. 6	€/cad.	108,50	166,00	258,52	418,93	687,04
TUBI da mt. 3	€/cad.	61,03	93,37	145,42	235,64	386,47

ECO/8 – SN8

**SARONECO-PLUS**

TUBO CORRUGATO IN POLIPROPILENE AD ALTO MODULO (PP-HM),  
A DOPPIA PARETE PER CONDOTTE DI SCARICO INTERRATE NON IN PRESSIONE  
CONFORME ALLA NORMA UNI EN 13476-3, NORMALIZZATO SUL DIAMETRO  
INTERNO CON BICCHIERE DI GIUNZIONE INTEGRATO.



SCONTO

SARONECO - PLUS

**Classe di Resistenza SN 4**

Diametro Interno (mm)	200	250	300	400	500	600
Diametro esterno (mm)	225,3	282,6	339,7	451,1	563,2	677,0
Barre da m.6 cad.	16,90 €/ml	25,50 €/ml	39,90 €/ml	58,50 €/ml	96,00 €/ml	146,00 €/ml

**Classe di Resistenza SN 8**

Diametro Interno (mm)	200	250	300	400	500	600
Diametro esterno (mm)	225,3	282,6	339,7	451,1	563,2	677,0
Barre da m.6 cad.	19,50 €/ml	28,25 €/ml	38,50 €/ml	68,90 €/ml	110,00 €/ml	169,00 €/ml

**Classe di Resistenza SN 16**

Diametro Interno (mm)	200	250	300	400	500	600
Diametro esterno (mm)	225,3	282,6	339,7	451,1	563,2	677,0
Barre da m.6 cad.	27,80 €/ml	41,30 €/ml	55,90 €/ml	108,10 €/ml	180,90 €/ml	267,30 €/ml

**RACCORDI e PEZZI SPECIALI  
Serie SARONECO - PLUS**

SCONTO

Raccordi SARONECO - PLUS

Prezzi espressi in Euro

Diametro (mm)	200	200	250	250	300	300	400	400	500	500	600	600	
	SN4/8	SN 16	SN4/8	SN 16	SN4/8	SN 16	SN4/8	SN 16	SN4/8	SN 16	SN4/8	SN 16	
Curva 30° - 45°	48,57	S.R.	65,72	S.R.	136,40	S.R.	206,80	S.R.	436,70	S.R.	801,90	S.R.	Euro
Curva 67° - 90°	90,20	S.R.	100,10	S.R.	203,50	S.R.	352,00	S.R.	621,50	S.R.	1309,00	S.R.	Euro
Braga 45°	133,10	S.R.	172,70	S.R.	258,50	S.R.	429,00	S.R.	783,20	S.R.	1697,30	S.R.	Euro
Braga 90° (TE)	115,00	S.R.	148,50	S.R.	231,00	S.R.	341,00	S.R.	634,70	S.R.	1335,00	S.R.	Euro
Diametro (mm)	250/200	250/200	300/250	300/250	400/300	400/300	500/300	500/300	500/400	500/400	600/300	600/300	600/400
	SN4/8	SN 16	SN4/8	SN 16	SN4/8	SN 16	SN4/8	SN 16	SN4/8	SN 16	SN4/8	SN 16	SN4/8
Braga 45° Ridotta	96,70	S.R.	161,80	S.R.	392,15	S.R.	667,50	S.R.	720,50	S.R.	1859,00	S.R.	1.908,50
Braga 90° (TE) Ridotta	96,70	S.R.	161,80	S.R.	392,15	S.R.	667,50	S.R.	720,50	S.R.	1859,00	S.R.	1.908,50
Aumenti	196,90	S.R.	251,90	S.R.	398,15	S.R.	648,45	S.R.	784,30	S.R.	793,80	S.R.	1.210,00
Diametro (mm)	200	200	250	250	300	300	400	400	500	500	600	600	
	SN4/8	SN 16	SN4/8	SN 16	SN4/8	SN 16	SN4/8	SN 16	SN4/8	SN 16	SN4/8	SN 16	
Manicotto doppio bicchiere	41,50	S.R.	54,40	S.R.	79,00	S.R.	117,70	S.R.	211,75	S.R.	234,50	S.R.	Euro
Guarnizione	4,30	S.R.	5,70	S.R.	11,30	S.R.	20,50	S.R.	39,10	S.R.	60,15	S.R.	Euro



SCONTO

**CORRUFLEX DOPPIA PARETE**


TUBO FLESSIBILE CORRUGATO IN PE A DOPPIA PARETE PER PROTEZIONE CAVI  
DOTATO DI TIRAFILO INCORPORATO E NR. 1 MANICOTTO A CORREDO  
CONFORME A NORMA CEI EN 61386/24



TUBO CORRUFLEX	<b>GIOTTO 450 N – Colore GRIGIO</b>									
	Diametro Esterno (mm)	<b>40</b>	<b>50</b>	<b>63</b>	<b>75</b>	<b>90</b>	<b>110</b>	<b>125</b>	<b>160</b>	<b>200</b>
	Diametro Interno (mm)	31	42	52	62	75	94	107	138	180
	Confez. in rotoli da mt.	50	50	50	50	50	50	50	50	25
	Prezzo €/mt	€ 3,18	€ 3,83	€ 4,72	€ 6,06	€ 7,31	€ 9,18	€ 11,19	€ 17,93	€ 31,68

TUBO CORR. - BLU	<b>NEWTON 450 – Colore BLU</b>						
	Diametro Esterno (mm)	<b>50</b>	<b>63</b>	<b>75</b>	<b>90</b>	<b>110</b>	<b>125</b>
	Diametro Interno (mm)	42	52	62	75	94	107
	Confez. in rotoli da mt.	50	50	50	50	50	50
	Prezzo €/mt	€ 4,11	€ 5,05	€ 6,53	€ 7,81	€ 9,85	€ 12,01

TUBO DREN. - VERDE	<b>TUBO FLESSIBILE CORRUGATO DOPPIA PARETE IN PE PER DRENAGGIO - Colore VERDE</b>						
	– fessurazione a 360° – nr. 1 manicotto a corredo						
	Diametro Esterno (mm)	<b>63</b>	<b>90</b>	<b>110</b>	<b>125</b>	<b>160</b>	<b>200</b>
	Fessure Circonf-Metro N°	3/320	3/290	3/225	3/220	6/350	6/265
	Confez. in rotoli da mt.	50	50	50	50	50	25
Prezzo €/mt	€ 5,43	€ 7,81	€ 9,73	€ 12,15	€ 20,19	€ 35,45	



<b>MANICOTTO DI GIUNZIONE</b>									
Diametro Esterno (mm)	<b>40</b>	<b>50</b>	<b>63</b>	<b>75</b>	<b>90</b>	<b>110</b>	<b>125</b>	<b>160</b>	<b>200</b>
Prezzo €/nr	€ 4,51	€ 5,10	€ 5,39	€ 6,64	€ 7,00	€ 8,78	€ 16,02	€ 20,41	€ 29,07

## Linea POLIPROPILENE per idraulica

LINEA CON BICCHIERE AD ANELLO ELASTOMERICO

COLORE ESTERNO GRIGIO

CONFORME A NORMA EN 1451/1


SCONTO

### TUBO CON UN BICCHIERE



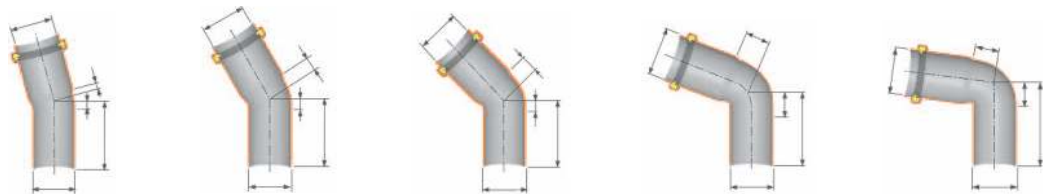
Diam. (mm)	32	40	50	75	90	110	125	160
Lungh. 3,0 m.	€ 9,14	€ 7,50	€ 9,61	€ 13,26	€ 25,35	€ 28,80	€ 41,73	€ 72,50
Lungh. 2,0 m.	€ 6,16	€ 5,25	€ 6,54	€ 9,46	€ 16,59	€ 18,83	€ 29,61	€ 49,75
Lungh. 1,0 m.	€ 3,30	€ 2,69	€ 3,40	€ 5,16	€ 8,14	€ 9,20	€ 16,81	€ 27,56
Lungh. 0,5 m.	€ 2,14	€ 1,64	€ 2,11	€ 4,37	€ 4,96	€ 5,79	€ 9,93	€ 19,47

### TUBO CON DUE BICCHIERI



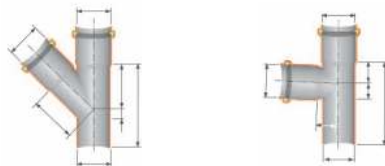
Diam. (mm)	32	40	50	75	90	110	125	
Lungh. 3,0 m.	€ 10,23	€ 8,25	€ 10,70	€ 16,59	€ 27,79	€ 30,00	€ 45,97	
Lungh. 2,0 m.	€ 7,08	€ 5,59	€ 7,38	€ 11,36	€ 20,10	€ 20,40	€ 36,61	
Lungh. 1,0 m.	€ 3,82	€ 3,09	€ 3,87	€ 6,65	€ 10,19	€ 11,44	€ 19,44	
Lungh. 0,5 m.	€ 3,43	€ 2,13	€ 2,59	€ 5,35	€ 6,01	€ 7,31	€ 13,65	

### CURVE



Diam. (mm)	32	40	50	75	90	110	125	160
Curve 15°	€ 1,17	€ 0,88	€ 1,07	€ 1,91	€ 3,13	€ 3,35	€ 8,45	€ 20,04
Curve 30°	€ 1,17	€ 0,88	€ 1,07	€ 1,91	€ 3,13	€ 3,35	€ 8,45	€ 20,04
Curve 45°	€ 1,17	€ 0,88	€ 1,07	€ 1,91	€ 3,00	€ 3,35	€ 8,45	€ 20,04
Curve 67°	€ 1,22	€ 0,94	€ 1,13	€ 2,03	€ 3,31	€ 3,56		
Curve 90°	€ 1,17	€ 0,88	€ 1,07	€ 1,91	€ 3,00	€ 3,42	€ 8,45	€ 24,24

### BRAGHE



Diam. (mm)	32	40	50	75	90	110	125	160
Braghe 45°	€ 2,35	€ 1,67	€ 2,12	€ 3,87	€ 6,00	€ 6,29	€ 31,88	€ 93,26
Braghe 87° (TEE)	€ 2,35	€ 1,67	€ 2,12	€ 3,87	€ 6,00	€ 6,67	€ 31,88	€ 93,26

### BRAGHE RIDOTTE

Diam. (mm)	50/40	75/40	75/50	90/40	90/50	110/40	110/50	110/75	125/110	160/110	160/125
Braghe 45°	€ 2,07	€ 3,58	€ 3,42	€ 4,55	€ 5,36	€ 4,68	€ 4,26	€ 6,00	€ 23,39	€ 56,82	€ 73,41

Linea POLIPROPILENE PER IDRAULICA



## Linea POLIPROPILENE per idraulica

LINEA CON BICCHIERE AD ANELLO ELASTOMERICO

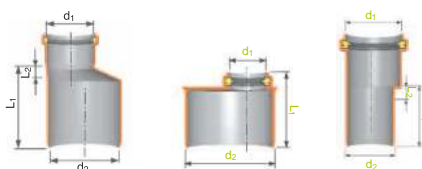
COLORE ESTERNO GRIGIO

CONFORME A NORMA EN 1451/1

SCONTO

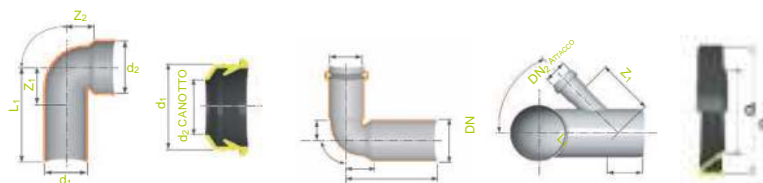
### BRAGHE 87° - RIDOTTE

Diam. (mm)	50/40	75/40	75/50	90/40	110/40	110/50	110/75	125/110
Braghe 87°	€ 2,07	€ 4,99	€ 3,42	€ 5,21	€ 4,76	€ 4,33	€ 6,00	€ 23,39



### AUMENTI - RIDUZIONI

Diam. (mm)	40/50	40/75	40/90	40/110	50/75	50/110	75/110	75/90	110/125	110/160	125/160
Aumenti	€ 1,03	€ 1,69	€ 2,39	€ 3,01	€ 1,90	€ 2,71	€ 3,19	€ 3,13	€ 7,59	€ 13,80	€ 19,38
Diam. (mm)			32/40	40/50	50/75	50/90	40/110	50/110	75/110	90/110	
Aumenti a scomparsa			€ 2,15	€ 2,23	€ 4,01	€ 2,68	€ 3,01	€ 3,07	€ 3,22	€ 3,48	
Diam. (mm)	40/32	50/40	75/50	110/90							
Riduzione	€ 2,77	€ 2,37	€ 4,81	€ 9,95							
Diam. (mm)		100/90	90/100	110/100	100/110						
RIDUZIONE in PP/PVC		€ 9,17		€ 10,42							
AUMENTO in PP/PVC			€ 11,61		€ 9,17						



### RACCORDI VARI

Diam. (mm)	32/46	40/46		
CURVA TECN. SENZ. MORS.	€ 1,67	€ 1,08		
MANICOTTO TECNICO		€ 0,99		
Diam. (mm)	90	110	110/40	110/40/40
CURVA WC ALTA	€ 9,62	€ 8,72		
CURVA WC ALTA (ATT.DX)			€ 13,99	
CURVA WC ALTA (ATT.SX)			€ 13,99	
CURVA WC ALTA (DOPPIA)				€ 16,39
GUARNIZIONE PER CURVA WC CON ANELLO				€ 3,99



### ISPEZIONI - MANICOTTI - TAPPI


Diam. (mm)	32	40	50	75	90	110	125	160
ISPEZIONI			€ 3,93	€ 5,02	€ 11,99	€ 7,19	€ 34,80	€ 51,01
TAPPI	€ 0,87	€ 0,55	€ 0,72	€ 1,17	€ 2,02	€ 2,02	€ 4,22	€ 9,94
MANICOTTI	€ 1,90	€ 1,32	€ 1,73	€ 2,46	€ 3,95	€ 4,10	€ 9,75	€ 19,31
MANICOTTI TRIPLA PROFONDITA'		€ 3,21	€ 3,54	€ 4,89	€ 7,56	€ 6,52	€ 25,75	
SIFONE			€ 32,29	€ 39,13	€ 54,74	€ 54,74		

LINEA FONOASSORBENTE IN POLIPROPILENE ADDITIVATO  
 COLORE ESTERNO NERO CON BICCHIERE A GUARNIZIONE  
 CONFORME A NORMA EN 1451/1

SCONTO


## Linea FONOASSORBENTE

### TUBO CON UN BICCHIERE




Diam. (mm)	40	50	75	90	110	125	160
Lungh. 3,0 m.	€ 12,66	€ 14,72	€ 22,74	€ 34,06	€ 38,65	€ 51,55	€ 77,27
Lungh. 2,0 m.	€ 8,95	€ 9,48	€ 15,92	€ 22,53	€ 26,95	€ 36,95	€ 52,77
Lungh. 1,0 m.	€ 4,22	€ 4,54	€ 8,30	€ 12,02	€ 14,56	€ 19,38	€ 29,22
Lungh. 0,5 m.	€ 2,80	€ 3,03	€ 5,55	€ 7,32	€ 9,56	€ 11,69	€ 19,12

### TUBO CON DUE BICCHIERI




Diam. (mm)	40	50	75	90	110	125	
Lungh. 3,0 m.	€ 16,13	€ 17,98	€ 25,70	€ 38,43	€ 45,13	€ 62,78	
Lungh. 2,0 m.	€ 10,55	€ 11,58	€ 17,72	€ 26,61	€ 31,50	€ 44,03	
Lungh. 1,0 m.	€ 5,56	€ 5,70	€ 9,65	€ 14,49	€ 16,99	€ 23,75	
Lungh. 0,5 m.	€ 4,28	€ 4,72	€ 7,64	€ 10,17	€ 11,61	€ 15,03	

### CURVE



Diam. (mm)	40	50	75	90	110	125	160
Curve 15°	€ 1,79	€ 2,30	€ 4,14	€ 5,15	€ 5,59		
Curve 30°	€ 1,79	€ 2,30	€ 4,14	€ 5,15	€ 5,65		
Curve 45°	€ 1,60	€ 1,98	€ 3,58	€ 4,82	€ 5,97	€ 11,04	€ 24,80
Curve 67°	€ 2,06	€ 2,96			€ 7,61		
Curve 87°	€ 1,79	€ 2,36	€ 4,92	€ 5,33	€ 6,42	€ 15,86	€ 37,67

### BRAGHE




Diam. (mm)	40	50	75	90	110	125	160
Braghe 45°	€ 3,83	€ 4,45	€ 6,69	€ 10,31	€ 10,88	€ 40,29	€ 104,11
Braghe 87° (TEE)	€ 3,94	€ 5,25	€ 6,75	€ 16,28	€ 17,35	€ 51,79	€ 100,76

### BRAGHE RIDOTTE

Diam. (mm)	50/40	75/50	90/40	90/50	110/50	110/75	110/90	125/110
Braghe 45°	€ 7,06	€ 10,08	€ 9,49	€ 10,22	€ 10,98	€ 16,51	€ 18,16	€ 33,03
TEE 90°	€ 7,33	€ 10,17		€ 16,09	€ 10,76	€ 16,51	€ 19,02	€ 40,07

### RACCORDI VARI



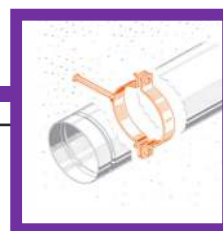
Diam. (mm)	40	50	75	90	110	125	160
MANICOTTI passanti	€ 2,56	€ 4,24	€ 4,56	€ 5,68	€ 6,11	€ 16,11	€ 24,37

Diam. (mm)	40	50	75	90	110	125	160
ISPEZIONI		€ 14,41	€ 17,25	€ 24,00	€ 16,14	€ 53,49	€ 77,46

Diam. (mm)	40/50	50/75	50/90	50/110	75/90	75/110	90/110	110/125	110/160	125/160
Aumenti	€ 2,62	€ 4,56	€ 6,92	€ 5,23	€ 8,49	€ 6,60	€ 5,90	€ 11,44	€ 14,84	€ 16,97

Linea FONOASSORBENTE

## COLLARINI COMPLETI



SCONTO

### COLLARI ZINCATI PER TUBI IN PVC

NS COD.	DESCRIZIONE	DIAM (mm)	€/cad.
COL75	Collari zincati PESANTI per tubo in PVC - COMPLETI	75	€ 4,20
COL90	Collari zincati PESANTI per tubo in PVC - COMPLETI	90	€ 6,00
COL11	Collari zincati PESANTI per tubo in PVC - COMPLETI	110	€ 6,00
COL12	Collari zincati PESANTI per tubo in PVC - COMPLETI	125	€ 6,00
COL14	Collari zincati PESANTI per tubo in PVC - COMPLETI	140	€ 6,00
COL16	Collari zincati PESANTI per tubo in PVC - COMPLETI	160	€ 7,00
COL20	Collari zincati PESANTI per tubo in PVC - COMPLETI	200	€ 7,00
COL25	Collari zincati PESANTI per tubo in PVC - COMPLETI	250	€ 10,00
COL31	Collari zincati PESANTI per tubo in PVC - COMPLETI	315	€ 10,00

### COLLARI Zincati leggeri

NS COD.	DESCRIZIONE	DIAM (mm)	€/cad.
COL32	Collari zincati fermatubo - COMPLETI	32	€ 3,00
COL40	Collari zincati fermatubo - COMPLETI	40	€ 3,00
COL50	Collari zincati fermatubo - COMPLETI	50	€ 3,00
COLZ	Collari zincati per pluviali - COMPLETI	63	€ 3,00
COLZ	Collari zincati per pluviali - COMPLETI	80	€ 3,00
COLZ	Collari zincati per pluviali - COMPLETI	100	€ 3,00
COLZ	Collari zincati per pluviali - COMPLETI	125	€ 3,00

### COLLARI preverniciati - MARRONI

NS COD.	DESCRIZIONE	DIAM (mm)	€/cad.
COLZ	Collari preverniciati MARRONI - COMPLETI	80	€ 3,00
COLZ	Collari preverniciati MARRONI - COMPLETI	100	€ 3,00
COLZQ	Collari preverniciati MARRONI - COMPLETI	100x100	€ 3,00

### COLLARI Zincati ISOFONICI (con GOMMA)

NS COD.	DESCRIZIONE	DIAM (mm)	€/cad.
COL11PS	Collari ISOFONICI completi con gomma	110	€ 12,00




IN CALCESTRUZZO POLIMERICO  
COMPLETA DI GRIGLIA IN GHISA

**CANALETTA**

SCONTO

CANALI IN CALCESTRUZZO POLIMERICO CON BORDI RINFORZATI IN ACCIAIO GALVANIZZATO, IDONEI PER SOPPORTARE SOLLECITAZIONI MEDIO PESANTI QUALI STRADE E AREE INDUSTRIALI  
PREZZO COMPRESIVO DI GRIGLIA IN GHISA SFEROIDALE E SISTEMA DI FISSAGGIO  
CONFORME A NORMA EN 1433



CANALETTA in POLIMERICO con GRIGLIE in GHISA SFEROIDALE

**SISTEMA 100** Canali in calcestruzzo polimerico con profili zincati

Cod.	LARGHEZZA Interna (mm)	Altezza interna (mm)	Larghezza TOT (mm)	ALTEZZA Totale (mm)	LUNGHEZZA (mm)	GRIGLIA IN GHISA	Prezzo (€/pz)
CANG 2 106	100	20	136	60	1000	C250	€ 95,20
CANG 2 108	100	40	136	80	1000	C250	€ 96,60
CANG 2 1010	100	60	136	100	1000	C250	€ 98,00
CANG 2 1015	100	110	136	150	1000	C250	€ 110,60

**SISTEMA 150** Canali in calcestruzzo polimerico con profili zincati

Cod.	LARGHEZZA Interna (mm)	Altezza interna (mm)	Larghezza TOT (mm)	ALTEZZA Totale (mm)	LUNGHEZZA (mm)	GRIGLIA IN GHISA	Prezzo (€/pz)
CANG 4 1522	150	160	214	220	1000	D400	€ 184,80

**SISTEMA 200** Canali in calcestruzzo polimerico con profili zincati

Cod.	LARGHEZZA Interna (mm)	Altezza interna (mm)	Larghezza TOT (mm)	ALTEZZA Totale (mm)	LUNGHEZZA (mm)	GRIGLIA IN GHISA	Prezzo (€/pz)
CANG 4 2029	200	230	264	290	1000	D400	€ 236,60



Disponibili a richiesta altri modelli in diverse misure

**CANALI in CLS**

SCONTO

CANALE IN CALCESTRUZZO ARMATO CON FIBRE, GETTATO, PROVVISORIO DI GRIGLIE A PONTE, IN GHISA SFEROIDALE ANTITACCO (MAGLIA 14X24) CLASSE C250. LUCE NETTA DA 100 MM  
PREZZO COMPRESIVO DI GRIGLIA IN GHISA



CANALETTA in CLS

Cod.	GRIGLIA	CLASSE	LUNGHEZZA (mm)	LARGHEZZA Interna (mm)	ALTEZZA Interna (mm)	ALTEZZA Totale (mm)	LARGHEZZA Totale (mm)	Prezzo (€/pz)
CANC G2 108	GHISA SFEROIDALE	C250	1000	100	80	95	125	€ 65,17

SCONTO

## CANALETTE

### SISTEMA PP con GRIGLIA ZINCATA

CANALI IN PP  
PER RACCOLTA DI ACQUE METEORICHE  
**PREZZO COMPRESIVO DI GRIGLIA IN ACCIAIO ZINCATO**



Cod.	LARGHEZZA Interna (mm)	Altezza interna (mm)	ALTEZZA Totale (mm)	LUNGHEZZA (mm)	Prezzo (€/pz)
CANZ 90	130	40	90	1000	€ 42,90
CANZ 12	130	75	125	1000	€ 44,73
Testata chiusura TES90		40	90		€ 12,10
Testata chiusura TES12		75	125		€ 16,25

### SISTEMA PP con GRIGLIA PLASTICA

CANALI IN PP  
PER RACCOLTA DI ACQUE METEORICHE  
**PREZZO COMPRESIVO DI GRIGLIA IN PP**



Cod.	LARGHEZZA Interna (mm)	Altezza interna (mm)	ALTEZZA Totale (mm)	LUNGHEZZA (mm)	Prezzo (€/pz)
CANP 49	100	35	49	1000	€ 34,00
Testata chiusura TESB35		35	60	(set 2 tappi a/c)	€ 5,22

### SISTEMA Polimerico GRIGLIA ZINCATA

CANALE IN CALCESTRUZZO POLIMERICO  
COMPLETO DI GRIGLIA A PONTE, IN ACCIAIO ZINCATO.  
**PREZZO COMPRESIVO DI GRIGLIA IN ACCIAIO ZINCATO**



Cod.	GRIGLIA	CLASSE	LUNGHEZZA (mm)	LARGHEZZA Interna (mm)	ALTEZZA Interna (mm)	ALTEZZA Totale (mm)	LARGHEZZA Totale (mm)	Prezzo (€/pz)
CANGZ 106	ZINCATA	A15	1000	100	50	60	120	€ 28,80
CANGZ 108	ZINCATA	A15	1000	100	70	80	120	€ 30,60
CANGZ 1010	ZINCATA	A15	1000	100	90	100	120	€ 32,40




CANALETTA con GRIGLIE in plastica o zincate

SCONTO


## CHIUSINI QUADRI TELAIO E COPERCHIO QUADRI A TENUTA ERMETICA

DISPOSITIVI DI CORONAMENTO E CHIUSURA IN GHISA SFEROIDALE


CONFORMI A NORMA EN 124/94

CLASSE	Dimensioni esterne mm	Luce netta mm.	Altezza mm	Peso Kg.	Prezzo €	
B 125	300 x 300	200 x 200	30	5,3	€ 43,70	
B 125	400 x 400	300 x 300	30	8,5	€ 60,20	
B 125	500 x 500	400 x 400	30	13,5	€ 96,20	
B 125	550 x 550	450 x 450	35	19	€ 135,20	
B 125	600 x 600	500 x 500	35	20,5	€ 145,60	
B 125	700 x 700	600 x 600	40	31,5	€ 222,30	
B 125	800 x 800	700 x 700	45	43,5	€ 343,00	
C 250	300 x 300	200 x 200	30	6,5	€ 53,40	
C 250	400 x 400	300 x 300	35	11	€ 78,00	
C 250	500 x 500	400 x 400	40	17,5	€ 124,80	
C 250	550 x 550	450 x 450	45	23,2	€ 164,50	
C 250	600 x 600	500 x 500	45	26,4	€ 186,50	
C 250	700 x 700	600 x 600	50	38,8	€ 274,50	
C 250	800 x 800	700 x 700	55	52,8	€ 417,00	
C 250	900 x 900	800 x 800	65	73	€ 576,00	
C 250	1000 x 1000	900 x 900	70	103	€ 888,00	
D 400	500 x 500	400 x 400	75	26,5	€ 187,50	
D 400	550 x 550	450 x 450	75	33	€ 232,70	
D 400	600 x 600	500 x 500	75	36,5	€ 258,70	
D 400	700 x 700	600 x 600	75	52	€ 368,40	
D 400	800 x 800	700 x 700	75	77	€ 547,00	
D 400	900 x 900	800 x 800	75	93	€ 627,00	
D 400	1000 x 1000	900 x 900	80	124	€ 1.008,00	
D 400	1100 x 1100	1000 x 1000	80	145	€ 1.175,00	

## TELAIO E COPERCHIO RETTANGOLARI A TENUTA ERMETICA


CLASSE	Dimensioni esterne mm	Luce netta mm.	Altezza mm	Peso Kg.	Prezzo €	
B 125	600 x 800	500 x 700	40	33	€ 233,00	
C 250	600 x 800	500 x 700	50	45	€ 319,00	
D 400	600 x 800	500 x 700	75	58	€ 410,00	

## TELAIO E COPERCHIO CIRCOLARI CON CERNIERA E SERRATURA


CLASSE	Dimensioni esterne mm	Luce netta mm.	Altezza mm	Peso Kg.	Prezzo €	
D400	diam. 850	diam. 600	100	52	€ 368,00	

## CHIUSINI TELECOMUNICAZIONI

### TELAIO RETTANGOLARE E COPERCHI TRIANGOLARI CON CERNIERE E SERRATURA

CLASSE	Dimensioni esterne mm	Luce netta mm.	Altezza mm	Peso Kg.	Prezzo €	
D400	1350x780	1200x600	100	157	€ 1.210,00	

## CADITOIA QUADRA TELAI E GRIGLIA QUADRI SIFONABILE

CLASSE	Dimensioni esterne mm	Luce netta mm.	Altezza mm	Peso Kg.	Prezzo €	
C 250	300 x 300	diam. 200	45	6	€ 52,40	
C 250	400 x 400	diam. 300	55	12,5	€ 88,40	
C 250	500 x 500	diam. 400	55	19,5	€ 135,80	
C 250	550 x 550	diam. 450	55	25	€ 176,80	
C 250	600 x 600	diam. 500	60	31	€ 239,00	
C 250	700 x 700	diam. 600	65	40	€ 308,00	
D 400	500 x 500	diam. 400	83	26	€ 183,00	
D 400	550 x 550	diam. 450	80	30	€ 213,00	
D 400	600 x 600	diam. 500	83	39	€ 292,00	
D 400	700 x 700	diam. 600	83	51	€ 394,00	




SCONTO

## CHIUSINI E SIGILLI IN LAMIERA ZINCATA

GRIGLIE CON  
TELAIO


GRIGLIE M. 33x11, ANTITACCO, ZINCATE A CALDO, PIATTO 25x2, CON TELAIO AD "L" IN LAMIERA ZINCATA



COD.	DESCRIZIONE	MISURA	EURO
GZ35	GRIGLIE m. 33 x 11 CON TELAIO	350 x 350	€ 59,25
GZ55	GRIGLIE m. 33 x 11 CON TELAIO	550 x 550	€ 124,40

CHIUSINI PIANI


CHIUSINI PIANI RINFORZATI, ZINCATI A CALDO, IN LAMIERA BUGNATA SP. 25/10, CON TELAIO "L", H. 50



COD.	DESCRIZIONE	MISURA	EURO
CZ35	CHIUSINI RINF. H. 50	350 x 350	€ 59,51
CZ45	CHIUSINI RINF. H. 50	450 x 450	€ 87,98
CZ55	CHIUSINI RINF. H. 50	550 x 550	€ 126,58
CZ57	CHIUSINI RINF. H. 50	550 x 750	€ 161,34
CZ65	CHIUSINI RINF. H. 50	650 x 650	€ 169,55
CZ75	CHIUSINI RINF. H. 50	750 x 750	€ 215,59
CZ85	CHIUSINI RINF. H. 50	850 x 850	€ 280,10

COPERCHI  
CISTERNA


COPERCHI CISTERNA, ZINCATE A CALDO, IN LAMIERA BUGNATA SP. 25/10, CON TELAIO ZINCATO AD "L", MANIGLIA, CERNIERE ED OCCHIELLO PER LUCCHETTO



COD.	DESCRIZIONE	MISURA	EURO
CC50	COPERCHI CISTERNA H. 35	500 x 500	€ 100,68
CC60	COPERCHI CISTERNA H. 35	600 x 600	€ 136,71
CC70	COPERCHI CISTERNA H. 35	700 x 700	€ 175,96
CC80	COPERCHI CISTERNA H. 35	800 x 800	€ 223,67
CC5070	COPERCHI CISTERNA H. 35	500 x 700	€ 130,94

SIGILLI PER  
AUTOBLOCCANTI

SIGILLI PESANTI PER AUTOBLOCCANTI, ZINCATI A CALDO, LAMIERA SP. 20/10 E 30/10, CON TELAIO A "T", H. 50



COD.	DESCRIZIONE	MISURA	EURO
SP520	SIGILLI PESANTI H. 50	200 x 200	€ 24,88
SP530	SIGILLI PESANTI H. 50	300 x 300	€ 40,14
SP540	SIGILLI PESANTI H. 50	400 x 400	€ 60,15
SP550	SIGILLI PESANTI H. 50	500 x 500	€ 82,21
SP55070	SIGILLI PESANTI H. 50	500 x 700	€ 116,32

SIGILLI PER  
AUTOBLOCCANTI

SIGILLI PESANTI PER AUTOBLOCCANTI, ZINCATI A CALDO, SP. 20/10 E 30/10, CON TELAIO A "T", H. 80



COD.	DESCRIZIONE	MISURA	EURO
SP830	SIGILLI PESANTI H. 80	300 x 300	€ 50,53
SP840	SIGILLI PESANTI H. 80	400 x 400	€ 74,39
SP850	SIGILLI PESANTI H. 80	500 x 500	€ 100,80
SP860	SIGILLI PESANTI H. 80	600 x 600	€ 136,20

SIGILLI PER  
PORFIDO

SIGILLI PER PORFIDO, IN LAMIERA ZINCATA SP. 12/10, CON TELAIO AD "L", H. 50 CON BULLONI ZINCATI



COD.	DESCRIZIONE	MISURA	EURO
S23	SIGILLI sp. 12/10 H. 50	230 x 230	€ 19,24
S33	SIGILLI sp. 12/10 H. 50	330 x 330	€ 25,27
S43	SIGILLI sp. 12/10 H. 50	430 x 430	€ 31,81


<b>SCONTO</b>


## POZZETTI IN PP / PVC


### Drenaggio suolo


<b>POZZETTI MONOLITICI Con Fondo</b>		Dimensioni (mm)	Prezzo
		200 x 200	€ 6,45
		300 x 300	€ 16,24
		400 x 400	€ 25,99
		550 x 550	€ 56,24

<b>POZZETTI Senza Fondo PROLUNGHE</b>		Dimensioni (mm)	Prezzo
		200 x 200	€ 3,00
		300 x 300	€ 9,15
		400 x 400	€ 19,87
		550 x 550	€ 45,52


<b>COPERCHI per ispezione PEDONALE (PVC)</b>		Dimensioni (mm)	Prezzo
		200 x 200	€ 5,10
		300 x 300	€ 12,32
		400 x 400	€ 24,47
		550 x 550	€ 45,48

<b>COPERCHI PEDONALE VERDE (PVC)</b>		Dimensioni (mm)	Prezzo
		200 x 200	€ 6,16
		300 x 300	€ 13,50
		400 x 400	€ 28,35
		550 x 550	€ 56,66


<b>GRIGLIA di SCARICO PEDONALE (PVC)</b>		Dimensioni (mm)	Prezzo
		200 x 200	€ 5,10
		300 x 300	€ 11,26
		400 x 400	€ 17,97
		550 x 550	€ 50,54

<b>GRIGLIA CON TELAIO PEDONALE (PVC)</b>		Dimensioni (mm)	Prezzo
		200 x 200	€ 8,20
		300 x 300	€ 14,61
		400 x 400	€ 26,24
		550 x 550	€ 55,46

<b>COPERCHIO per ispezione CON TELAIO PEDONALE (PVC)</b>		Dimensioni (mm)	Prezzo
		200 x 200	€ 8,20
		300 x 300	€ 14,61
		400 x 400	€ 26,24
		550 x 550	€ 55,46

<b>COPERCHIO CON TELAIO PEDONALE (PVC) VERDE</b>		Dimensioni (mm)	Prezzo
		200 x 200	€ 10,34
		300 x 300	€ 21,09
		400 x 400	€ 39,53
		550 x 550	€ 71,63

<b>CHIUSINO SIFONATO ATTACCO INTERNO - (PP)</b>		Dimensioni (mm)	Prezzo
		100x100 32/40	€ 2,36
		150x150 40/50	€ 3,88
		200x200 80/100	€ 6,79
		250x250 100	€ 10,67
		300x300 100	€ 17,80

<b>CHIUSINO SIFONATO USCITA ORIENTABILE LATERALE (PP)</b>		Dimensioni (mm)	Prezzo
		100x100 - 50	€ 4,56
		150x150 - 50	€ 13,84

<b>POZZETTO PLUVIALE Entrata TONDA - Uscita ORIZZONTALE</b>		Dimensioni (mm)	Prezzo
		80/100	€ 9,91

<b>TRAMEZZO per sifonatura pozzetti</b>		Dimensioni (mm)	Prezzo
		20	€ 2,45
		30	€ 2,91
		40	€ 5,27



SCONTO

## CASSERO PER VESPAI AREATI

CASSERO	Descrizione	Dimensioni		Mq bancale	Prezzo €/mq.	Descrizione	Dimensioni		Mq bancale	Prezzo €/mq.
	Kappax 05	cm. 50 x 50	H cm 5	mq 120	€ 15,51	Kappax 55	cm. 71 x 71	H cm 55	mq 100/50	€ 31,99
	Kappax 09	cm. 50 x 50	H cm 9	mq 90	€ 17,03	Kappax 60	cm. 71 x 71	H cm 60	mq 100/50	€ 33,54
	Kappax 13	cm. 50 x 50	H cm 13	mq 85	€ 17,75	Kappax 65	cm. 71 x 71	H cm 65	mq 100/50	€ 34,71
	Kappax 15	cm. 50 x 50	H cm 15	mq 90	€ 18,01	Kappax 70	cm. 71 x 71	H cm 70	mq 90/45	€ 35,27
	Kappax 20	cm. 50 x 50	H cm 20	mq 85	€ 18,58	ANELLO x Kappax 65/70	2 anelli/mq – prezzo cad.:		€ 1,64	
	Kappax 25	cm. 50 x 50	H cm 25	mq 80	€ 19,42	<b>Kappax Doppio</b>				
	Kappax 27	cm. 50 x 50	H cm 27	mq 80	€ 20,35	KappaxD 15	cm. 50 x 100	H cm 15	mq 80	€ 17,05
	Kappax 30	cm. 50 x 50	H cm 30	mq 75	€ 21,75	KappaxD 27	cm. 50 x 100	H cm 27	mq 65	€ 19,88
	Kappax 35	cm. 50 x 50	H cm 35	mq 80	€ 23,26	KappaxD 40	cm. 50 x 100	H cm 40	mq 45	€ 23,79
Kappax 40	cm. 50 x 50	H cm 40	mq 75	€ 24,71						
Kappax 45	cm. 50 x 50	H cm 45	mq 65	€ 28,03						
Kappax 50	cm. 50 x 50	H cm 50	mq 60	€ 28,90						



SCONTO

## FONDALINE

FONDALINE	Altezza (mt)	Peso (gr/mq)	Lunghezza (m)	Rotoli Pianale	Mq/pianale	Cimosa	Prezzo/mq
	1,0	460	20ml	24	480	No	€ 2,77
	1,5	460	20ml	16	360	SI	€ 2,77
	2,0	460	20ml	16	480	SI	€ 2,77
	2,5	460	20ml	16	600	SI	€ 2,85
	3,0	460	20ml	16	960	SI	€ 2,91

## TERRADRAIN M-TRT

GEOCOMPOSITO IN POLIPROPILENE PER DRENAGGIO PLANARE  
Geocomposito al 100% in polipropilene per drenaggio, costituito da anima in monofili aggrovigliati, con struttura a doppia cuspidi accoppiata termicamente a due filtri di geotessile.  
Termosaldatura continua tra l'anima drenante e il rivestimento esterno



SCONTO

TERRADRAIN	Massa Aerica g/mq	Spessore a 2kPa	Larghezza Rotolo (mt)	Lunghezza Rotolo (mt)	Prezzo/mq
	790	18	2 mt	18 mt	€ 10,83
	950	20	2 mt	18 mt	€ 12,43

## GEOTESSILE TESSUTO NON TESSUTO

Tessuto non tessuto con tecnologia di produzione a fiocco agugliato in fibra di poliestere bianco senza resine e collanti



SCONTO

TNT PES/R	g/mq	Finitura	Larghezza Rotolo (mt)	Lunghezza Rotolo (mt)	Prezzo/mq
	200	Agugliato	2 mt	50 mt	€ 1,10

SCONTO

## VASCHE BIOLOGICHE TIPO IMHOFF



**IMPIEGO:** ABITAZIONI CIVILI ISOLATE; UFFICI PUBBLICI; ATTIVITÀ IND. O COMM.; SERVIZI IGIENICI DI FAST-FOOD, RISTORANTI, BAR, AGRITURISMO, ALBERGHI, CAMPEGGI; STAZIONI DI SERVIZIO, FERROVIARIE, AEROPORTI; TRATTAMENTO PRIMARIO PER RECAPITO IN PUBBLICA FOGNATURA O TRATTAMENTO SECONDARIO/ BIOLOGICO. **PROLUNGHE:** PP 30 (€ 80,00) - PP 35 (€ 105,00) - PP 45 (€ 125,00)

VASCHE BIOLOGICHE TIPO IMHOFF

Articolo	modello	A.E. (PF)	A.E. (TS)	Diam. (mm)	H (mm)	DiamE/U (mm)	HE (mm)	HU (mm)	Sedim. (lt)	Digest. (lt)	€
<b>NIM 1000</b>	CORR	8	6	1150	1220	110	880	860	243	607	€ 955,00
<b>NIM 1200</b>	Elipse	12	7	1900*708	1630	110	1250	1230	290	910	€ 1.260,00
<b>NIM 1500</b>	CORR	14	9	1150	1720	110	1360	1340	362	906	€ 1.330,00
<b>NIM 1700</b>	Elipse	16	12	1900*708	2140	110	1760	1740	412	1363	€ 1.615,00
<b>NIM 2100</b>	CORR	18	13	1350	1975	110	1540	1965	480	1470	€ 1.730,00
<b>NIM 2600</b>	CORR	20	14	1710	1450	125	1000	980	629	1432	€ 2.130,00
<b>NIM 3200</b>	CORR	25	18	1710	1725	125	1240	1220	760	1765	€ 2.445,00
<b>NIM 3800</b>	CORR	31	22	1710	1955	160	1490	1470	965	2139	€ 2.995,00
<b>NIM 4600</b>	CORR	40	27	1710	2225	160	1710	1690	1085	2713	€ 3.465,00
<b>NIM 5400</b>	CORR	45	31	1950	2250	160	1660	1640	1210	3137	€ 4.020,00
<b>NIM 6400</b>	CORR	50	36	1950	2530	160	1970	1950	1322	3778	€ 4.410,00
<b>NIM 7000</b>	CORR	60	48	2250	2367	160	1850	1830	1460	5474	€ 5.640,00
<b>NIM 9000</b>	CORR	80	54	2250	2625	160	2070	2050	2020	5803	€ 6.550,00

Legenda: A.E.= Abitanti Equivalenti \* PF= Pubblica Fognatura \* TS= Trattamento Secondario

**DISPONIBILI MODELLI E MISURE SU RICHIESTA**

## SERBATOI DA INTERRO

APPLICAZIONI: CONTENIMENTO ACQUA POTABILE, RECUPERO ACQUE PIOVANE



SCONTO

SERBATOI DA INTERRO

### Cisterna da interro CORRUGATA

modello	Articolo	Capacità lt	Lungh cm	largh cm	alt cm	Diam Coperchio cm	Prolunga	PREZZO
CISTERNA CORR	<b>CI 3000</b>	3100	209	150	172	63	PP77	€ 2.195,00
CISTERNA CORR	<b>CI 5700</b>	5700	242	192	210	63	PP77	€ 2.855,00
CISTERNA CORR	<b>CI 8700</b>	8500	266	225	236	63	PP77	€ 5.350,00
CISTERNA CORR	<b>CI 10700</b>	10700	278	243	266	63	PP77	€ 6.305,00
PANETTONE	<b>NPI 3000</b>	3050	Ø 171		165	63	PP77	€ 1.735,00
PANETTONE	<b>NPI 4000</b>	4050	Ø 171		215	63	PP77	€ 2.045,00
PANETTONE	<b>NPI 5000</b>	5500	Ø 195		247	63	PP77	€ 2.605,00
PANETTONE	<b>NPI 8000</b>	7800	Ø 227		275	63	PP77	€ 4.110,00
PANETTONE	<b>NPI 10000</b>	9800	Ø 227		300	63	PP77	€ 5.515,00

**DISPONIBILI ANCHE CISTERNE DA ESTERNO E ALTRE FIGURE**

## POZZETTO FILTRO FOGLIE

POZZETTO IN MONOBLOCCO DI POLIETILENE LINEARE AD ALTA DENSITÀ MUNITA DI TRONCHETTI DI ENTRATA E USCITA IN PVC E CESTELLO FILTRANTE IN POLIPROPILENE DOTATO DI MANIGLIA DI PRESA IN ACCIAIO INOX PER FACILITARNE L'ESTRAZIONE.

**IMPIEGO:** GARANTISCE L'AZIONE DI FILTRAGGIO DEI MATERIALI PIÙ GROSSOLANI PRESENTI NELLE ACQUE PIOVANE DI RACCOLTA



SCONTO

FILTRO FOGLIE

Articolo	Diam (mm)	Alt (mm)	HE (mm)	HU (mm)	Diam Entrata - Uscita (mm)	Diam Coperchio (cm)	€
<b>FAPI</b>	420	780	560	60	110	30	€ 330,00
<b>FAPI D125</b>	420	780	560	60	125	30	€ 340,00
<b>FAPI D160</b>	420	780	510	60	160	30	€ 345,00

SCONTO

## STAZIONI DI SOLLEVAMENTO per acque nere



PERMETTONO DI SOLLEVARE E TRASFERIRE REFLUI VERSO STAZIONI POSTE A QUOTE SUPERIORI.  
SONO NECESSARIE AD ESEMPIO QUANDO LA QUOTA DEGLI SCARICHI DEL WC È PIÙ BASSA DELL'IMPIANTO DI  
DEPURAZIONE O DELLE CONDOTTE FOGNARIE E ANCHE QUANDO IL PROFILO IDRAULICO DEL SISTEMA DI DEPURAZIONE NON RIESCE A SVILUPParsi PER GRAVITÀ.  
LA DOPPIA POMPA PERMETTE DI GESTIRE PORTATE MOLTO ELEVATE E VARIABILI E GARANTISCE LA PRESENZA DI UNA POMPA DI RISERVA.

STAZIONI DI SOLLEVAMENTO

STAZIONI SOLLEVAMENTO per acque nere											Singola pompa	Doppia Pompa	QUADRI elettrici per Staz. Sollevam
Genere	Articolo	Tipo	Vol. (lt)	Diam. (mm)	H (mm)	H E (mm)	H U (mm)	ISPEZ (mm)	Diam E/U (mm)	Pompa	€	€	€
PICO SOL	SOL 150	liscia	120	580	660	510	510	300	110/50	PNRG01	€ 1.265,00	-	Quadro elettrico Unità di Allarme (12V) € 225,00
PICO SOL	SOL 326	liscia	230	630	970	750	750	400	110/50	SM 265	€ 1.745,00	-	
	SOL 345	liscia	230	630	970	750	750	400	110/63	SM 390	€ 1.805,00	-	
PICO SOL	SOL 526	liscia	305	790	790	625	625	400	110/50	SM 265	€ 1.825,00	€ 3.155,00	Quadro elettrico diretto singola pompa (230V) KW: 0,37-2,2 – HP: 0,5-3 € 320,00
	SOL 545	liscia	305	790	790	625	625	400	110/63	SM 390	€ 1.895,00	€ 3.545,00	
	SOL 563	liscia	305	790	790	625	625	400	110/63	SM 635	€ 2.285,00	€ 4.250,00	
ENNE SOL	NSOL 1026	corr	903	1150	1220	870	870	400-300	110/63	SM 265	€ 2.450,00	€ 3.785,00	Quadro elettrico diretto Doppia pompa (230V) KW: 0,37-2,2 – HP: 0,5-3 € 445,00
	NSOL 1045	corr	903	1150	1220	870	870	400-300	110/63	SM 390	€ 2.640,00	€ 4.100,00	
	NSOL 1063	corr	903	1150	1220	870	870	400-300	110/63	SM 635	€ 2.990,00	€ 5.050,00	
ENNE SOL	NSOL 1526	corr	1400	1150	1720	1360	1360	400-300	125/50	SM 265	€ 2.935,00	€ 4.265,00	Quadro elettrico diretto Doppia pompa (230V) KW: 0,37-2,2 – HP: 0,5-3 € 445,00
	NSOL 1545	corr	1400	1150	1720	1360	1360	400-300	125/63	SM 390	€ 3.080,00	€ 4.580,00	
	NSOL 1563	corr	1400	1150	1720	1360	1360	400-300	125/63	SM 635	€ 3.465,00	€ 5.545,00	
ENNE SOL	NSOL 3026	corr	3000	1710	1650	1355	1355	630	125/50	SM 265	€ 3.320,00	€ 4.730,00	Quadro elettrico diretto Doppia pompa (230V) KW: 0,37-2,2 – HP: 0,5-3 € 445,00
	NSOL 3045	corr	3000	1710	1650	1355	1355	630	125/63	SM 390	€ 3.465,00	€ 5.040,00	
	NSOL 3063	corr	3000	1710	1650	1355	1355	630	125/63	SM 635	€ 3.875,00	€ 5.835,00	

DISPONIBILI MODELLI E MISURE SU RICHIESTA

## STAZIONE PER IRRIGAZIONE



SCONTO

CISTERNA MONOBLOCCO IN POLIETILENE LINEARE AD ALTA DENSITÀ MUNITA DI TRONCHETTI IN PVC CON GUARNIZIONI PER L'ENTRATA E IL TROPPO PIENO, ELETTROPOMPA SOMMERSA E QUADRO ELETTRICO PER MARCIA ARRESTO.

IMPIEGO: ACCUMULO E RILANCIO DI VOLUMI D'ACQUA COMPRESI TRA 1000 E 10000 LITRI (ANCHE SUPERIORI IN CASO DI MODULARITÀ).

L'ELETTROPOMPA SOMMERSA CONSENTE LA MANDATA IN PRESSIONE DEL GETTO IN USCITA COSÌ CHE POSSONO ESSERE ALIMENTATI SISTEMI DI IRRIGAZIONE AUTOMATICI (IRRIGATORI TELESCOPICI, A PIOGGIA, SPRUZZINI, ETC.)

STAZIONI DI IRRIGAZIONE

Modello	Articolo	Capacità (lt)	Diam (cm)	Lungh. (cm)	Largh. (cm)	Alt (cm)	Diam Entrata - Uscita (mm)	Diam Troppo Pieno (mm)	Diam Coperchio (cm)	Pompa	€
Panettone Liscio	SIR PI 1075	1000	120	-	-	105	100-50	100	30	PI40/08	€ 2.995,00
Panettone Liscio	SIR PI 2075	2000	150	-	-	133	100-50	100	40	PI40/08	€ 3.390,00
Cisterna Corr.	SIR 3075	3000	-	209	150	172	125-50	125	63	PI40/08	€ 4.650,00
Panettone Corr.	SIR PI 3015	3000	171	-	-	165	125-50	125	63	PI80/15	€ 4.565,00
Panettone Corr.	SIR PI 4075	4000	171	-	-	215	125-50	125	63	PI40/08	€ 4.490,00
Cisterna Corr.	SIR 5075	5000	-	242	192	210	125-50	125	63	PI40/08	€ 5.355,00
Cisterna Corr.	SIR 5015	5000	-	242	192	210	125-50	125	63	PI80/15	€ 5.750,00
Cisterna Corr.	SIR 8075	8000	-	266	225	236	125-50	125	63	PI40/08	€ 6.455,00
Panettone Corr.	SIR PI 8015	8000	227	-	-	275	125-50	125	63	PI80/15	€ 7.055,00
Cisterna Corr.	SIR 10075	10000	-	278	243	258	125-50	125	63	PI40/08	€ 9.065,00
Panettone Corr.	SIR PI 10015	10000	227	-	-	300	125-50	125	63	PI80/15	€ 8.355,00

DISPONIBILI MODELLI E MISURE SU RICHIESTA



SCONTO

**TUBI DI POLIETILENE ALTA DENSITÀ**

**Linea ACQUA** Conformi alla norma UNI EN 12201-2

TUBO DI POLIETILENE ALTA DENSITÀ PE 100 DI COLORE NERO CON LINEE AZZURRE COESTRUSE PER IL TRASPORTO DI ACQUA POTABILE E DA POTABILIZZARE E/O PER IL TRASPORTO DI FLUIDI ALIMENTARI IN PRESSIONE



PE100 UNI EN 12201			
DN	Rotoli	PN16 - SDR 11	
(mm)	lung. (mt)	sp. (mm)	€/mt
20	100	2,0	€ 1,39
25	100	2,3	€ 2,09
32	100	3,0	€ 3,26
40	100	3,7	€ 5,12
50	100	4,6	€ 7,80
63	100	5,8	€ 12,34
75	100	6,8	€ 18,02
90	50	8,2	€ 26,18
110	50	10,0	€ 38,72

DISPONIBILI ANCHE TUBI IN BARRE E DIAMETRI VARI SU RICHIESTA

**Linea GAS** Conformi alla norma UNI EN 1555-2

TUBO DI POLIETILENE ALTA DENSITÀ PE 100 GAS PER CONDOTTE INTERRATE DI DISTRIBUZIONE GAS COMBUSTIBILE IN PRESSIONE



PE100 UNI EN 1555-2			
DN	Rotoli	SDR11 - S 5 * MOP (bar) 5	
(mm)	lung. (mt)	sp. (mm)	€/mt
20	100	3,0	€ 2,07
25	100	3,0	€ 2,68
32	100	3,0	€ 3,53
40	100	3,7	€ 5,24
50	100	4,6	€ 8,28
63	100	5,8	€ 13,03
75	100	6,8	€ 19,12
90	50	8,2	€ 27,58
110	50	10,0	€ 40,81

DISPONIBILI ANCHE TUBI IN BARRE E DIAMETRI VARI SU RICHIESTA



## CANNE FUMARIE PER CALDAIE A CONDENSAZIONE E CAPPE

SISTEMA MONOPARETE IN POLIPROPILENE OMOPOLIMERO (PPH)


Conformi a norma EN 14471/2013 + A1/2015

SCONTO

### TUBO FLESSIBILE SMARTFLEX

Assenza giunti con 1 maschio e 3 femmine ogni metro – bloccaggio a baionetta

Diam. (mm)	60	80	100	110	125
Lunghezza rotoli	mt 50	mt 50	mt 25	mt 25	mt 25
TUBO in rotoli €/mt	€ 20,70	€ 22,86	€ 35,03	€ 37,33	€ 51,04
Kit guarnizioni da 10 pz €/mt	€ 23,30	€ 25,42	€ 37,94	€ 29,85	€ 40,64



### TUBO RIGIDO

Colore BIANCO – con guarnizione EPDM premontata



Diam. (mm)	60	80	100	110	125	160	200
TUBO da mt. 0,25	€ 9,98	€ 10,88	€ 15,99	€ 17,37	€ 18,76	€ 42,70	€ 76,27
TUBO da mt. 0,50	€ 12,90	€ 13,98	€ 21,09	€ 23,54	€ 24,36	€ 49,23	€ 103,04
TUBO da mt. 1	€ 16,79	€ 17,37	€ 31,78	€ 36,50	€ 37,67	€ 66,43	€ 144,45
TUBO da mt. 2	€ 28,49	€ 31,89	€ 57,68	€ 63,33	€ 65,20	€ 118,26	€ 249,96

### RACCORDI



Diam. (mm)	60	80	100	110	125	160	200
CURVA 30°	€ 13,62	€ 18,16	€ 22,71	€ 27,64	€ 32,57	€ 57,65	€ 100,48
CURVA 45°	€ 9,73	€ 9,80	€ 24,08	€ 28,58	€ 29,37	€ 61,02	€ 134,34
CURVA 90°	€ 9,73	€ 9,80	€ 24,08	€ 28,58	€ 29,37	€ 61,02	€ 134,34
TEE 90°	€ 21,46	€ 21,59	€ 27,20	€ 74,25	€ 54,18	€ 86,09	€ 193,75
TEE 90° ridotto a diam 80			€ 44,74	€ 80,04	€ 82,55	€ 106,76	€ 167,75
TEE 90° SCARICO CONDENSA	€ 29,24	€ 29,72	€ 43,93	€ 99,00			
TAPPO SCARICO CONDENSA	€ 15,56	€ 16,24	€ 33,44	€ 54,83	€ 56,01	€ 104,81	€ 177,92
TAPPO CIECO	€ 12,62	€ 14,31	€ 21,67	€ 43,91	€ 66,10	€ 96,59	€ 167,75
ISPEZIONE	€ 36,98	€ 38,48	€ 51,29	€ 107,03	€ 151,77	€ 193,81	€ 268,37
MANICOTTO F/F	€ 23,40	€ 27,06	€ 30,91	€ 37,85	€ 45,84	€ 92,74	€ 126,35

### AUMENTI (DF/dm)



60/80	80/100	80/110	100/110	100/125	110/125	100/160	110/160	125/160
€ 24,29	€ 24,85	€ 24,88	€ 24,88	€ 31,72	€ 32,97	€ 38,85	€ 45,42	€ 47,84

### RIDUZIONI (DF/dm)



80/60	100/80	110/80	110/100	125/100	125/110	160/100	160/110	160/125
€ 17,68	€ 24,71	€ 32,07	€ 32,07	€ 39,41	€ 39,41	€ 69,05	€ 69,05	€ 69,05

DISPONIBILI ALTRE MISURE SU RICHIESTA

SCONTO

**MANUFATTI IN CEMENTO**
**ANELLI (Pozzetti senza fondo) e RIALZI**


Cod.	Dimensioni INTERNE (mm)	um	Prezzo
<i>POSF20</i>	20x20x h27	Nr	11,58 €
<i>POSF30</i>	30x30x h30	Nr	14,16 €
<i>POSF40</i>	40x40x h40	Nr	15,36 €
<i>POSF45</i>	45x45x h33	Nr	18,30 €
<i>POSF50</i>	50x50x h30	Nr	26,91 €
<i>POSF5050</i>	50x50x h50	Nr	36,72 €
<i>POSF60</i>	60x60x h30	Nr	28,98 €
<i>POSF5070</i>	50x70x h30	Nr	36,42 €
<i>POSF45R5</i>	Rialzo 45x45xh5	Nr	13,80 €
<i>POSF45R10</i>	Rialzo 45x45xh10	Nr	15,54 €

**POZZETTI di ISPEZIONE**


Cod	Dimensioni INTERNE (mm)	um	Prezzo
<i>POCF30</i>	30x30x h30	Nr	15,72 €
<i>POCF40</i>	40x40x h40	Nr	18,63 €
<i>POCCF45</i>	45x45x h33	Nr	22,80 €
<i>POCF50</i>	50x50x h50	Nr	45,60 €

**POZZETTI PLUVIALI con coperchio**


Cod	Dimensioni INTERNE (mm)	um	Prezzo
<i>PPCFC2027</i>	20x20x 30h	Nr	28,29 €
<i>PPCFC2433</i>	25x25x 30h	Nr	36,24 €

**CHIUSINI (coperchi con telaio)**


Cod	Dim. INTERNE (mm)	Dim.Esterne (mm)	um	Prezzo
<i>COPE20</i>	200x200	300x300	Nr	15,12 €
<i>COPE30</i>	300x300	400x400	Nr	19,08 €
<i>COPE40</i>	400x400	500x500	Nr	25,20 €
<i>COPE50</i>	500x500	600x600	Nr	37,80 €
<i>COPE5070</i>	500x700	600x800	Nr	69,90 €

**DISPONIBILI ALTRE MISURE SU RICHIESTA**

SCONTO

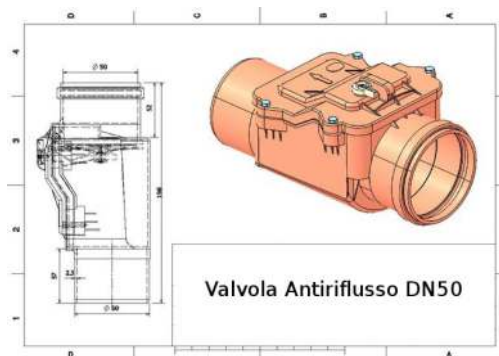
## VALVOLE ANTIRIFLUSSO con leva di arresto, piattello e guarnizione.

LA VALVOLA ANTIRIFLUSSO ISPEZIONABILE A SENSO UNICO È UNA CAMERA DI ISPEZIONE CON UN DISPOSITIVO DI CHIUSURA AUTOMATICO CHE CHIUDE LA TUBAZIONE QUANDO SI VERIFICA UN RIFLUSSO.

VIENE UTILIZZATA PER LA CONNESSIONE DI TUBI ORIZZONTALI PER IL CONVOGLIAMENTO DI ACQUE REFLUE DOMESTICHE DESTINATE ALLA RETE FOGNARIA CHE ARRIVANO FINO AD UNA TEMPERATURA DI 75°C.

IL PIATTELLO ANTIRIFLUSSO È STATO PROGETTATO PER FUNZIONARE ANCHE IN CONDIZIONI DI BASSO FLUSSO, OVVERO DEVE APRIRSI QUANDO VI È UNA PROFONDITÀ DI ACQUA NELLA PARTE A MONTE DEL 50% DEL DIAMETRO DEL TUBO O UN MASSIMO DI 50 MM.

L'APERTURA DEL PIATTELLO CONSENTE INOLTRE IL PASSAGGIO DI ALMENO IL 70% DEL DIAMETRO INTERNO DEL TUBO A MONTE DA CUI PROVIENE IL FLUSSO.



Codice	Descrizione	Diametro (mm)	Prezzo €/cad.
<b>VAL 50</b>	Valvola STAMPATA – con leva d’arresto, piattello INOX– con guarnizione	<b>50</b>	<b>€ 28,00</b>
<b>VAL 75</b>	Valvola STAMPATA – con leva d’arresto, piattello INOX– con guarnizione	<b>75</b>	<b>€ 34,00</b>
<b>VAL 100</b>	Composta da: Valvola STAMPATA – con leva d’arresto, piattello INOX	<b>100</b>	<b>€ 163,68</b>
<b>VAL 110</b>	Valvola STAMPATA – con leva d’arresto, piattello INOX– con guarnizione	<b>110</b>	<b>€ 60,00</b>
<b>VAL 125</b>	Valvola STAMPATA – con leva d’arresto, piattello INOX– con guarnizione	<b>125</b>	<b>€ 100,00</b>
<b>VAL 140</b>	Composta da: Valvola STAMPATA – con leva d’arresto, piattello INOX	<b>140</b>	<b>€ 180,00</b>
<b>VAL 160</b>	Valvola STAMPATA – con leva d’arresto, piattello INOX– con guarnizione	<b>160</b>	<b>€ 110,00</b>
<b>VAL 200</b>	Valvola STAMPATA – con leva d’arresto, piattello INOX– con guarnizione	<b>200</b>	<b>€ 292,00</b>
<b>VAL 250</b>	Valvola STAMPATA – con leva d’arresto, piattello INOX	<b>250</b>	<i>Su Richiesta</i>
<b>VAL 315</b>	Valvola STAMPATA – con leva d’arresto, piattello INOX	<b>315</b>	<i>Su Richiesta</i>
<b>VAL 400</b>	Valvola STAMPATA – con leva d’arresto, piattello INOX	<b>400</b>	<i>Su Richiesta</i>



La costante evoluzione del settore ha spinto la Saronplast S.r.l. ad offrire alla propria clientela, una gamma sempre più ricca di prodotti per l'edilizia.

Con grande piacere vi segnaliamo quindi l'ampia ed articolata gamma da noi disponibile:

- **TUBI E Raccordi in PVC con bicchiere ad incollaggio**  
(colore avorio e arancio)
- **Canali pluviali in PVC Marroni**
- **TUBI E Raccordi in PVC con guarnizione (colore mattone)**
- **Valvole Antiriflusso**
- **Collarini**
- **Tubo flessibile CORRUGATO per cavi elettrici e per drenaggio suolo**
- **Profili e smussi**
- **Tubi e Raccordi in PP per idraulica con guarnizione (colore grigio)**
- **Casseri per vespai areati**
- **Grigliato erboso**
- **Tubi in Polietilene Alta densità per il trasporto di ACQUA e GAS**
- **Ghisa sferoidale**
- **Chiusini e sigilli in lamiera zincata**
- **Pozzetti, griglie, coperchi e canali in PVC**
- **Griglie di aerazione in PVC**
- **FONDALINE in Polietilene HD**
- **Geocomposito in PP per drenaggio planare, TERRADRAIN**
- **Geotessile Tessuto Non Tessuto**
- **Tubi e Raccordi Fonoassorbenti**
- **Cisterne e serbatoi per il recupero ACQUE**
- **Contenitori in Polietilene per DEPURAZIONE**
- **Distanziatori in plastica per ferri di armatura**
- **Grondaie (color Testa di Moro e Rame)**
- **Canalette con griglie in Ghisa**
- **Pozzetti ed anelli in cemento**
- **Tubi e Raccordi Monoparete in PPH per Caldaie a Condensazione e Cappe**

**SARONPLAST** S.r.l.

Sede legale e amministrativa: Via Morandi, 26/A - 21047 Saronno (VA)

Tel. 02.960.14.62 - Fax 02.963.684.79 - E-mail: [info@saronplast.com](mailto:info@saronplast.com)